

Mönster till fingerdockor

Material: Filttyg

Textillim

Sax

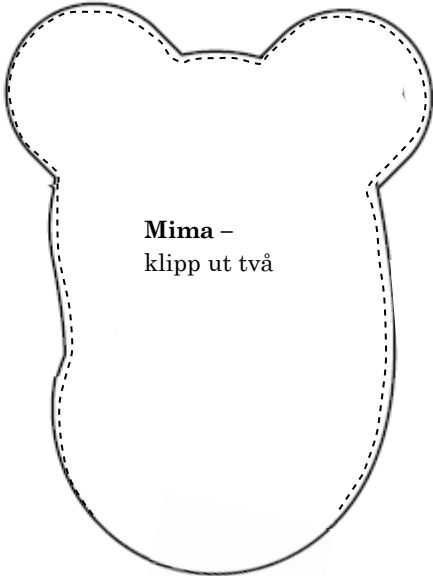
Svart penna/nål och tråd

Gör så här:

Klipp ut mönsterdelarna i filttyg.

Rita eller brodera ansiktena och limma sedan ihop figurerna längst med den streckade linjen. Limma på armarna (samt öronen på Mima)

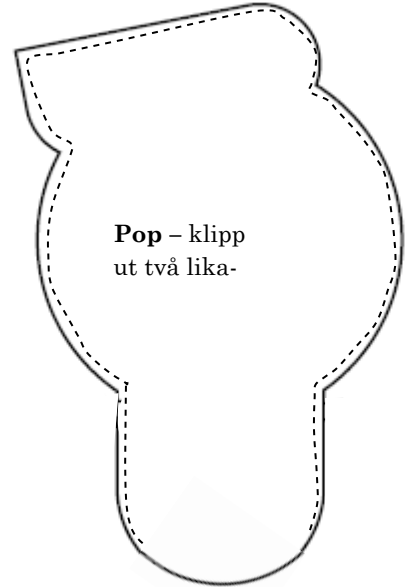




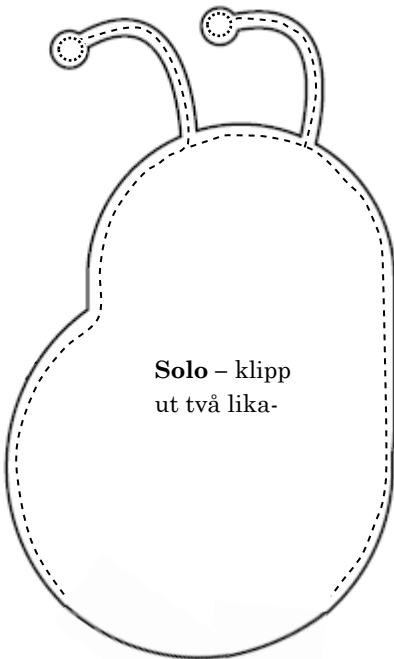
Mima –
klipp ut två



**Mimas
öron** – klipp
ut en av



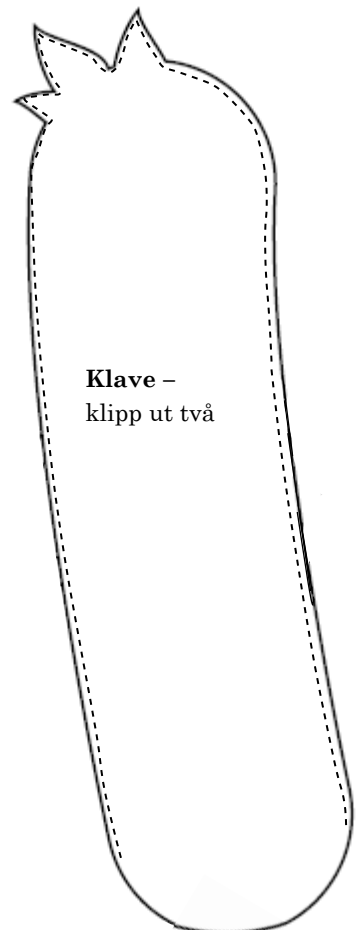
Pop – klipp
ut två lika-



Solo – klipp
ut två lika-



Arm -
Klipp 2



Klave –
klipp ut två